







<課題シート>中学校2年生 未来形 will

対象学年	中2	教科	外国語（英語）	難易度	★☆☆☆							
単元	未来を表す表現 will											
課題	未来を表す表現についてまとめよう。											
課題の説明	教科書や持っている英語のワークや問題集を参考に、未来を表す will について、形、意味等についてまとめてみよう。											
	※まとめる時、will と be going to の違いにも注目してみよう。											
解決のヒント	教科書や持っている英語のワークを参考にしましょう。											
参考資料	<table border="0"> <tr> <td rowspan="3">教科書</td> <td>NEW CROWN</td> <td>2年生の教科書 (p.24,34)</td> </tr> <tr> <td>NEW HORIZON</td> <td>2年生の教科書 (p.57, 66)</td> </tr> <tr> <td>Sunshine</td> <td>2年生の教科書 (p.20,34)</td> </tr> </table>					教科書	NEW CROWN	2年生の教科書 (p.24,34)	NEW HORIZON	2年生の教科書 (p.57, 66)	Sunshine	2年生の教科書 (p.20,34)
教科書	NEW CROWN	2年生の教科書 (p.24,34)										
	NEW HORIZON	2年生の教科書 (p.57, 66)										
	Sunshine	2年生の教科書 (p.20,34)										

対象学年	中2	教科	外国語（英語）	難易度	★☆☆☆							
単元	未来を表す表現 will											
課題	2年生の教科書を開いて、声に出して読んでみよう。読んだ後は未来を表す will（短縮形は'I'll 例 I will-I'll/will not（短縮形は won't）/Will~?）表現を探して口で囲もう。 ※読めない単語は辞書で調べたり、ネットで発音を聞いたりしてみよう。 参考サイト： https://ejje.weblio.jp/											
	<table border="0"> <tr> <td rowspan="3">教科書</td> <td>NEW CROWN</td> <td>(p.24)</td> </tr> <tr> <td>NEW HORIZON</td> <td>(p.56)</td> </tr> <tr> <td>Sunshine</td> <td>(p.21)</td> </tr> </table>					教科書	NEW CROWN	(p.24)	NEW HORIZON	(p.56)	Sunshine	(p.21)
教科書	NEW CROWN	(p.24)										
	NEW HORIZON	(p.56)										
	Sunshine	(p.21)										
課題の説明	未来を表す表現を英文から探して口で囲もう。どんなことを言っているのか想像しながら読んでみよう。未来についてどんなことを言っているかメモしてみよう。											
	<p>◎NEW CROWN:学校の掲示板に貼られているポスターの内容を読み取ろう。</p> <p>◎NEW HORIZON:ウィルソンさんは咲に何を教えようとしていますか？</p> <p>◎Sunshine:ユキはヘルシンキで何をやる予定ですか？3つの予定を読み取ろう。</p>											
解決のヒント	<p>◎「～する予定です」とすでに決まっていることを言う時 「be(am / is / are) going to + 動詞の原形」の形で表し 意味は「～するつもりです」 ※疑問文は be 動詞が主語の前にきます Are you going to go shopping next Sunday?</p> <p>◎「～しようと思う」と今この時点で決めたことを言う時 「will + 動詞の原形」の形で表す。</p>											

対象学年	中2	教科	外国語（英語）	難易度	★★☆☆
単元	未来を表す表現				
課題	未来のことについて英語で書いてみよう。				
課題の説明	未来を表す表現を使って2つ、文章を書いてみよう。 ① 今夜しようかなーと思うこと ② 今度の日曜日、やりたいなーと思うこと				
解決のヒント	例) 今度の土曜日、公園でサッカーをしようかなという英文の場合 I will play soccer in the park next Saturday . ⇒ 未来の表現 やりたいこと いつ 二重線の部分が「明日」「今度の日曜日」に変わる ※明日、今度の日曜日がわからない場合は辞書を使って調べよう (参考サイト： https://ejje.weblio.jp/)				

対象学年	中2	教科	外国語（英語）	難易度	★★☆☆
単元	未来を表す表現 will				
課題	教科書の問題に挑戦しよう。				
課題の説明	教科書には未来を表す表現についての課題が載っています。課題に挑戦しましょう。 教科書 { NEW CROWN (p.24:Drill,25:Speak/Write) NEW HORIZON (p.57 基本練習と Speak/Write の課題) Sunshine (p.20 Speak/Try)				
解決のヒント	それぞれの課題を使って、他にもいろいろな will を使った表現を作ったり、書いたりしよう。				

対象学年	中2	教科	外国語（英語）	難易度	★★★★	
単元	未来を表す表現 will					
課題	「今、思いっきりやりたいこと」を英語にしてみよう。					
課題の説明	学校が休校になり、不要不急の外出以外自粛しているなかで、あなたは今、何をしたいですか？思いっきりやりたいことをリスト化して、日常に戻ったら「やるぞ！」と思うことを未来の表現を使って書いていこう。また、それがなぜやりたいか、誰とどこでやりたいか、なども考えて説明を加えていこう。					
解決のヒント	「～へ行くつもりです」「～を楽しむつもりです」「～を勉強するつもりです」など、いろいろな動詞を用いて考えてみよう。 今まで作った英文や、will の説明で使った英文などを参考にして書いてみよう。 教科書 { NEW CROWN (p.136～の語句※137の余暇の過ごし方など) NEW HORIZON (p.138,139の語句) Sunshine (p.20のWord box p.23など) ※NEW HORIZON は p138,139の語句も参考にできます。					

対象学年	中2	教科	外国語（英語）	難易度	★★★★
単元	未来を表す表現 will				
課題	楽しい計画について、みんなに紹介する文章を書こう。				
課題の説明	これまで作った文章を用いて、「今、思いっきりやりたいこと」を楽しい計画に変えて、友だちや ALT に伝える文章を書いてみよう。「未来を表す表現」に加え、その理由など、また聞いてくれる人もやりたくなるような内容にしたり、誘ってみたりする表現も付け加えていこう。				
解決のヒント	<p>文章例</p> <p>I will visit Okinawa with my family next summer vacation. I like swimming, so I want to go to beautiful beaches in Okinawa. I will enjoy BBQ there too!</p> 